

Связующее для базовых красок BINDER

Артикул	Описание	В коробке
10.509.3000	3 л связующее	без коробки







Однокомпонентное бесцветное покрытие, являющееся основой для эффектных («металлики» и «перламутры») и неэффективных базовых красок. Может применяться для выравнивания цветового оттенка при окраске методом плавного перехода. Применение связующего обеспечивает оптически незаметный переход благодаря правильному расположению эффектных частиц в слое покрытия, что особенно важно в случае «металликов».


Связующее для базовых красок также может применяться в трехслойных базовых красках в качестве прозрачной основы для добавления порошковых пигментов и для придания цвету покрытия особой глубины.

Адгезия к материалам	
Старые/заводские лакокрасочные покрытия	+
Базовые краски	+

Нанесение и сушка

	<ul style="list-style-type: none"> для окраски методом плавного перехода смешать в пропорции 1:1 по объёму с основной базовой краской для окраски порошковыми пигментами добавить в связующее порошковый пигмент в количестве не более 20% от массы связующего 		Дюза: 1.2 – 1.3 мм См. рекомендации производителей окрасочных пистолетов
	Добавить в готовую смесь TOP10 Универсальный разбавитель так, чтобы вязкость готового материала была прим. 17 секунд (DIN 4)		<ul style="list-style-type: none"> Для окраски методом перехода нанести на ремонтируемый участок основную базовую краску, используя метод плавного перехода. Затем сразу нанести заранее приготовленную смесь со связующим на зону перехода Наносить приготовленную смесь связующего с порошковым пигментом так же, как носится обычная базовая краска

Примечания

	<ul style="list-style-type: none"> Для приготовления краски на основе порошкового пигмента необходимо медленно добавить в него порошковый пигмент в количестве не более 20% от массы связующего. После тщательного перемешивания и разведения растворителем до вязкости 17 сек (DIN 4), профильтровать готовую смесь через фильтр с ячейками не более 190 мкм В случае если порошковый пигмент является «металликом», необходимо сначала приготовить однородную пасту, смешав пигмент с универсальным растворителем. Затем, выдержав приготовленную пасту 8 часов, соединить ее со связующим в количестве не более 20% от массы связующего. После тщательного перемешивания и разведения растворителем до вязкости 17 секунд (DIN 4), профильтровать готовую смесь через фильтр с ячейками не более 190 мкм При добавлении порошковых пигментов связующее необходимо непрерывно перемешивать
---	---